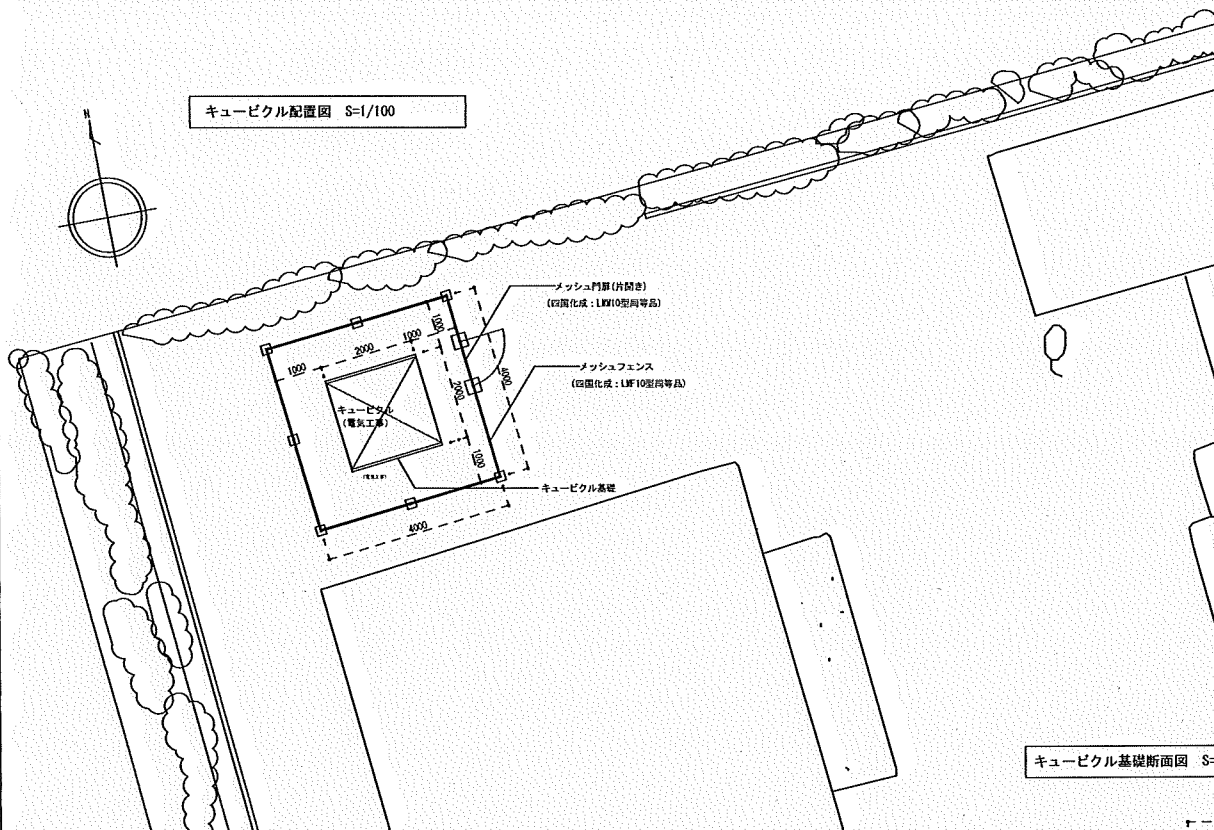
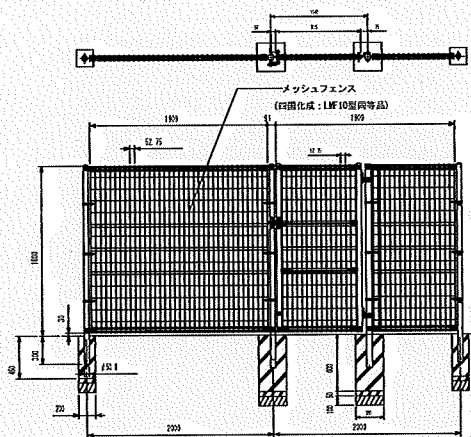


キュービクル配置図 S=1/100



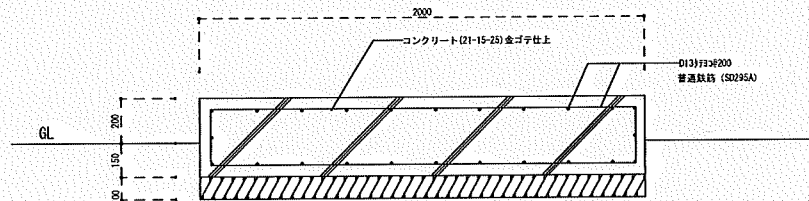
メッシュフェンス詳細図 S=1/50



■数量

- メッシュフェンスH=1.8m L=14.0m
- メッシュ門扉H=1.8m W=1.0m
- コンクリート独立基礎(既製品): 0.2×0.2×高さ0.45 7ヶ所
- コンクリート独立基礎(既製品): 0.3×0.3×高さ0.6 2ヶ所
- 再生クラッシュラン: 0.3×0.3×0.1×2ヶ所+0.2×0.2×0.1×7ヶ所=0.046m<sup>3</sup>

キュービクル基礎断面図 S=1/30



■数量

- 投切り: 1m (仮土場内処分)<sup>2</sup>
- コンクリート: 1.4m<sup>3</sup>
- コンクリート型枠: 2.8mf
- D13 普通鉄筋: 95.04m
- 再生クラッシュラン: 0.4m<sup>3</sup>



オートマックスデザインワークス株式会社  
 〒107-0052 東京都港区赤坂2-10-16 赤坂スクエアビル5階  
 TEL (03) 3568-3180 FAX (03) 3568-3185

東京都農林総合研究センター(26)  
 仮設庁舎移転に伴う電気設備工事  
 scale  
 S=1/50, 30 (A3)  
 1:1/50 1:1/30 1:1/100

2014.6.30

A 01